

手軽に音ナインの優れた防音機能をプラス!

音ナイン後付けシート

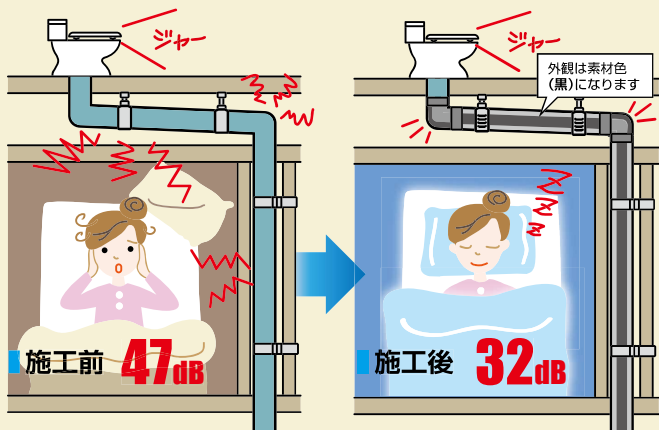
静かな暮らしをつくる防音排水管

後付けの簡単作業で排水音が 15dB 下がる!

後付けだから
リフォームにも最適
手軽な予算で
防音施工

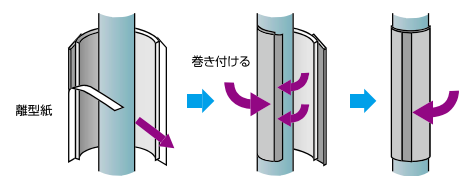


音ナイン後付けシートを施工した実機試験では、32dB をマーク。騒音環境に例えると「深閑とした深夜の郊外」に相当する静けさを実現します。



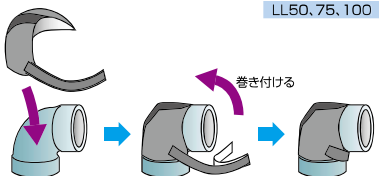
サイズ別にシートを取り揃え。簡単ラクラク、スピーディー!

直管用シート ● 6サイズ 呼び径 50,75,100,125,150,200



管に直管用シートを巻いて貼り付けるだけ

継手用シート ● 2種類3サイズ DL50,75,100 LL50,75,100



継手に継手用シートを被せてテープを貼り付けるだけ

音ナイン後付けシート 品揃え表

※参考価格につきましては、弊社 HP に掲載しております

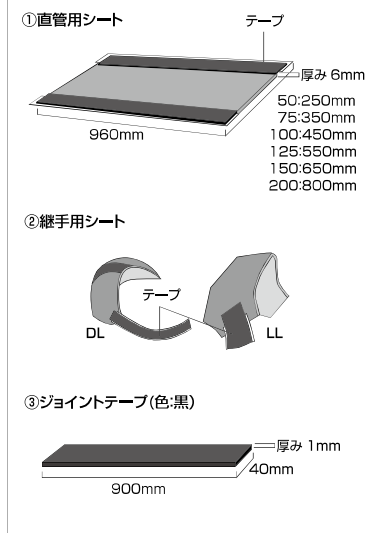
No.	種類	呼び径	品番	セット内容	
1	直管用シート	50	0597446	防音シート：10枚 施工手順書：1枚 ジョイントテープ：4枚	
2		75	0597447	防音シート：10枚 施工手順書：1枚 ジョイントテープ：5枚	
3		100	0597448	防音シート：6枚 施工手順書：1枚 ジョイントテープ：6枚	
4		125	0594415		
5		150	0594416		
6		200	0594554		
7	継手用シート	50	0597440	防音シート：20枚 施工手順書：1枚	
8		DL	75	0597441	
9		100	0597442		
10		50	0597443		
11		LL	75	0597444	防音シート：20枚 施工手順書：1枚
12		100	0597445		

音ナイン後付けシート 施工手順

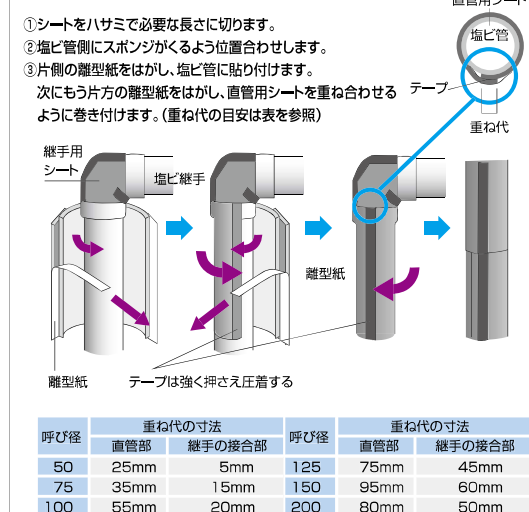


ご使用の前に必ずお読みください。

1 施工に必要な部材(構成部材)

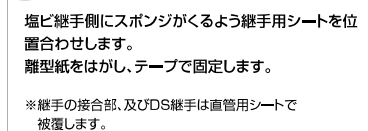


3 直管用シートの巻き付け

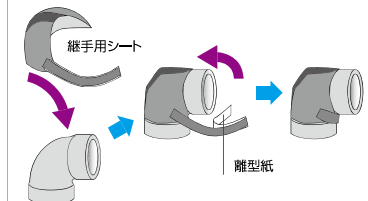
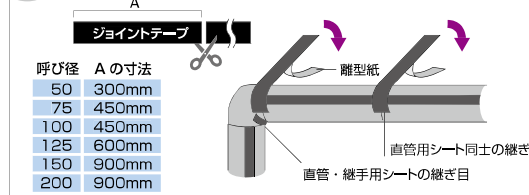


呼び径	重ね代の寸法		呼び径	重ね代の寸法	
	直管部	継手の接合部		直管部	継手の接合部
50	25mm	5mm	125	75mm	45mm
75	35mm	15mm	150	95mm	60mm
100	55mm	20mm	200	80mm	50mm

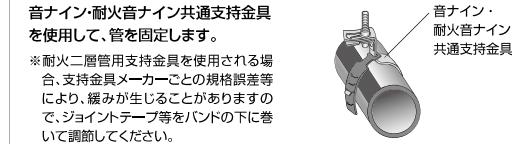
2 継手用シートの巻き付け



4 ジョイントテープの巻き付け



5 支持金具の取り付け



防音排水管

防音排水管